

DÉI ÉISCHT 100,7

KANNER RADIO NUECHT

EXPERIMENTER,
BIS D'ELTERE
SCHLOFEN

24.11.2023

VUN 19 AUER BIS
MËTTERNUECHT

radio
100,7



© Lynn Cosyn '23

FIR MATZESANGEN

NIKKI NINJA - EUREKA

Fiwat ass den Himmel blo?
Ech hunn Duuscht, géff mir H2O.
Ech kucken duerch mäi Kaleidoskop.
Firwat bleibt de Fliger an der Luucht?
Mee de Fussball fällt rëm rof? Mhhh
Wéi kennt de Stroum an d'Steckdous?
Wéini ginn ech grouss?
Kénne Fësch puupsen?
Grujele Geeschter ëmmer an der Nuecht?
Firwat ass eng Schildkröt sou lues? Mhhh
Ech weess ganz vill, geet awer net duer,
Souvill Froen, ech well verstoen, elo!

(2x)

Wéini? Elo!

Dréinen de Radio op,
Mat Musek ass ëmmer méi flott.
Mäin Zëmmer gétt zum Labo - STOPP.
Een aalt Hiem vum Pappa,
Botzhändschen an e Brëll,
Sécherheet muss sinn,
wann een experimentéiere wëll.
A lass! Schëdden Ueleg an d'Waasser.
Ech gesinn den Ueleg bleibt uewen.
Ech verstinn: Ueleg ass méi liicht.
Tënt aus der Füllfieder schwëmmt,
Salz geet ënner wéi eng Kiischt.
Ech kucken, ech schmaachen, ech testen.
Du an ech wäerte mat eisen Iddien d'Welt retten.

(2x)

Eureka, ech hu verstan!
Mam Big Bang huet alles ugefaang.
Eureka, Wëssen ass Hurra!
All Dag e bësse méi - JA!

Firwat ass dee Mann esou déck?
Firwat hält eng Bréck a fällt net zesummen?
Firwat wunnen net all Pappa a Mamma
beieneen?
A wou sinn d'Bëbeedauwen,
firwat gesäit déi keen?



Schrauwen de Mixer auserneen,
Wëll dat vu banne gesinn!
Wei funktionéiert d'Spullmaschinn?
Firwat stinn d'Päerd am Schlof?
Firwat héiert een en Echo Echo Echo?
Magnéiter halen um Frigo,
mee um Bett fale se rof, Mhhh
Ech dreeme vun neie Planéiten a Stärn,
Ech gesinn eng Explosioun!
Wat leeft op der anerer Säit vum Mound?
Souvill Froen, ech well verstoen, elo!

(2x)

Weini? Elo!

Dréinen de Radio op,
Mat Musek ass ëmmer méi flott,
Mäin Zëmmer gétt zum Labo, halen net op,
Nee ni, ni, ëmmer méi Wëssen.
Wooohoo!
Ech kucken, ech schmaachen, ech testen.
Du an ech wäerte mat eisen Iddien d'Welt retten.

(2x)

Eureka, ech hu verstan!
Mam Big Bang huet alles ugefaang.
Eureka, Wëssen ass Hurra!
All Dag e bësse méi - JA!

VIRWUERT

Léif Fans vun der Wëssenschaft
a léif hell Käpp,

Sidd dir prett fir déi éischt Kannerradionuecht?
Mir si scho ganz gespaant a freeën eis op en
Owend voller Geschichten, Experimenten a
Musek.

Bis Mëtternuecht stinn d'Tessy Steffen Koenig
an de Jean-Claude Majerus fir iech am Radiolabo
an hunn och e puer verréckt Professeren a
Professorinnen an Erfinder:innen invitéiert.
Mat hinnen zesumme loosse mir Hoer zu Bierg
stoen a Faarwen an der Däischtert tanzen.

Spannend um Radio ass, wéi Biller just duerch
Schwätzen an Nolauschteren an d'Käpp
gezaubert ginn. Dofir hu mir Radio gären a
wëllen iech dës Faszinatioun a genial Erfindung
weiderginn a méi no bréngen.

Mee näischt ass méi schlëmm, wéi e
virwëtzege Kapp, deem säi Bauch grommelt,
oder? Dowéinst hu mir e puer Rezepten fir iech
erausgesicht, déi dir zesumme mat äre Frënn,
Famill oder Schoukolleegen a -kolleeginnen
nomaache kënn.

Zäit fir ze raschten an ze spillen ass natierlech
och. Dir musst net déi ganzen Zäit just virum
Radio verbréngen. Sicht iech är Favoritten
eraus a gestalt äert eegent Radioerliefnis.

Speziell fir d'Kannerradionuecht huet d'Nikki
Ninja eis e Lidd geschriwwen, an dat spille mir
ganz exklusiv um Radio. Spëtzt är Oueren a
loosst ärer Fantasie fräie Laf, wa mir zesummen
op eng spannend Rees duerch déi faszinant
Welt vun den Experimenten a Geschichte ginn.

Eng Weltpremière ass och
d'Lauschtergeschichte vum "Den Eppes",
deen op der Kannerradionuecht déi éischte
Kéier ze héieren ass.

Tessy Steffen Koenig
& Jean Claude Majerus



DE PROGRAMM

4

19:10	GESCHICHT D'Pechschwéngchen an de Glécksvull
19:31	GESCHICHT D'Pechschwéngchen a Spaghetti mat Champignonen
19:40	GESCHICHT D'Pechschwéngchen an de Gebuertsdayskaddo
19:55	GESCHICHT D'Pechschwéngchen op der Plage
20:10	GESCHICHT Den Eppes (1. Deel)
20:20	EXPERIMENT Faarwen am Däischteren
20:26	GESCHICHT Den Eppes (2. Deel)
20:33	GESCHICHT Den Eppes (3. Deel)
20:37	KANNERREPORTER Interview Nikki Ninja
20:44	GESCHICHT Den Eppes (4. Deel)
20:53	GESCHICHT Den Eppes (5. Deel)

21:05	NUECHT AM MUSÉE Asteroiden (1. Deel)
21:13	GESCHICHT De magesche Radio
21:33	EXPERIMENT Nuetsaktiv Déieren
21:50	KANNERREPORTER KI - Kënschtlech Intelligenz
22:00	GESCHICHT De Jos (1. Deel)
22:10	EXPERIMENT 3 Energiespuerluucht
22:20	GESCHICHT De Jos (2. Deel)
22:30	NUECHT AM MUSÉE Asteroiden (2. Deel)
22:50	GESCHICHT De Jos (3. Deel)
23:00	NUECHT AM MUSÉE Asteroiden (3. Deel)
23:10	GESCHICHT De Jos (4. Deel)
23:30	NUECHT AM MUSÉE Asteroiden (4. Deel)

KANNERREPORTER

Fir déi éischt Kannerradionuecht wore kleng Radioreporter ënner der Uleedung vun den zwee Enseignantë Raoul Petit a Steve Cocard fir iech mam Mikro an der Hand a mam Kopfhörer op den Oueren ënnerwee. Si hunn dem Christophe Schommer, Professor op der Uni.lu fir Kënschtlech Intelligenz, Lächer an de Bauch gefrot a wollte vum Nikki Ninja gewuer ginn, wat "Eureka" heescht.



DRESSCODE

5

Haut maache mir Experimentier, fuerschen, a loossen et kraachen. Dozou gehéiert och de richtegen Dresscode.

Experimentier ginn an engem ganz proppere Labo gemaach.

Fir datt kee Stébs oder Dreck d'Resultater vun hirer Aarbecht ka beaflossen, di richteg Fuerscherinnen a Fuerscher wäiss Kittelen un. Fro deng Elteren, ob si e wäisst Hiem fir dech hunn, dat s du als Laboskittel kanns benotzen.

Fir alles direkt kënnen ze notéieren, wat ee bei engem Experiment erausfënnt, muss du natierlech e Bic an der Broscht-Täsch vum Hiem stiechen hunn.

Sécherheet ass ganz wichteg, wann een Experimentier mécht, dofir gehéiert e Schutzbrëll och zum Dresscode fir d'Kannerradionuecht.

Fuerscher:innen wëlle jo am beschte Fall Saachen erausfannen, déi bis elo nach kee wousst. Dofir musse si kënnen ëm den Eck denken an hunn net seelen de Ruff, liicht verréckten Iddien ze hunn. Mat enger zerwullter Paréck verdäitlechs du, datt ee sech bei dir am Labo op ongewinnten Erfindunge kann astellen.




LAUSCHTERGESCHICHTEN

D'AVENTURE VUM PECHSCHWÉNGCHEN

vum Tessa Steffen Koenig

D'Pechschwéngchen huet, wéi säin Numm et scho seet, leider ëmmer Pech. Wéi gutt, datt et léif Frënn huet, déi him aus all kniwweleger Situatioun eraushëllef. De Glécksvull, d'Kaweechelchen, d'Himmelsdéierchen an natierlech d'Pechschwéngchen erliewen zesumme spannend Aventuren a ginn zesummen op d'Plage, Champignone sammeln a feiere Gebuertsdag.

VUN 19:10 AUER UN



DE JOS AN DÉI SAACH MAM ROBY ROBOCAT

vum Anja Di Bartolomeo

Wësst dir, datt een um Internet Robotere kritt, fir selwer zesammenzubauen? De Jos decidéiert sech, fir den ultimative Robocator X7 Dynamicboost Isomics 3.0 Reloaded, deen hie mam Bopa Mario net esou ganz glécklech zesummebaut. Wéi och nach dem Bopa säin ale Kolleeg Loulou de "Roby Robocat" programméiert, geréit munches ausser Kontroll. Dëst ass déi aachte spannend Aventure vum Jos, déi net nëmmen d'Kanner zum Laache bréngen, an déi s du an der Kannerkëscht um Internetsite vum radio 100,7 fënns.

VUN 22:00 AUER UN

6

LAUSCHTERGESCHICHTEN

DEN EPPES


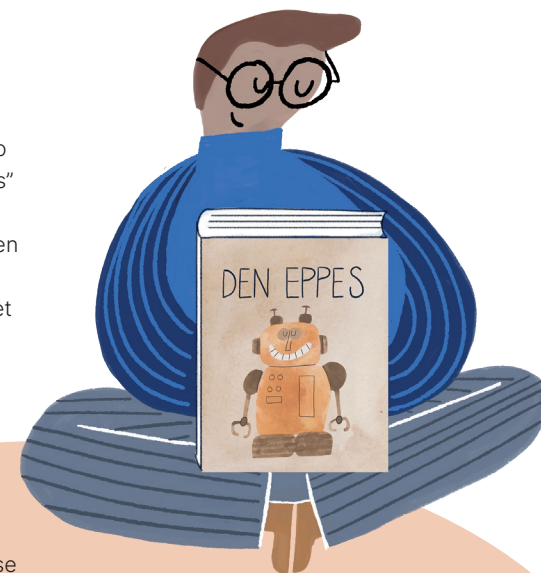
vum Jhemp Hoscheit

D'Suri an d'Ulma, zwou kleng Feldmais, fannen an der Wiss, direkt beim Wee fir an d'Superdreckskëscht, en ale Spillroboter. Well si awer net wëssen, wat dat Déngen do fir eppes ass, nenne si et einfach "Den Eppes" a schleefen et mat bei sech heem. Zesummen erliewen déi dräi an den nächsten Deeg flott awer och geféierlech Amenter, kréie Sträit a verdroe sech nees ... bis datt et dem Eppes ze bont gëtt!

"Den Eppes" ass eng spannend Geschicht mat klengen a grouse Mais, dem Heesprénger Salto an dem Maulef James an awer och mam gefréissege Bussar Hackizacki a mat déidleche Mausfalen. An et ass eng Geschicht, an där een oppasse muss, datt een net an den Hënner gepëtzt gëtt.

D'Lauschterspill "Den Eppes" gëtt et op der 100,7-Kannerradionuecht als Weltpremière ze héieren. Geschriwwe gouf d'Geschicht vum Jhemp Hoscheit, deen och fir seng Bicher fir Erwuessener, wéi "Perl oder Pica", bekannt ass. "Den Eppes" gëtt et och mat flotte Biller als Buch, dat bei den Editions Guy Binsfeld erauskoum.

VUN 20:10 AUER UN



7

EXPERIMENT

SPILL ENG TOUNLEEDER AN DER KAFFISTAASS

Wichtig fir dëst Experiment ass de (MëllecH-)Schaum.
Dëse ka Loft an der Flëssegkeet bannen an erausloossen.

Den "Hot-Chocolate"- oder "Cappuccino"-Effekt gouf viru knapp 40 Joer vum Physiker Frank Crawford ënnersicht an ass ee Phenomeen, deen ee relativ einfach doheim ënnersiche kann. Macht iech e Schocki oder Cappuccino (mat MëllecHschaum oder mat Instant-Pudder) an enger relativ déiwer Taass an tuppt da mam Löffel e puermol op de Buedem. Réiert duerno a widderhuel dann d'Tuppen.

Den Toun, deen de Löffel produzéiert, geet duerch déi opgeschaimte Flëssegkeet a gëtt bei all Schlag méi hell, well no an no manner Loft an der Flëssegkeet gebonnen ass. Wann ee réiert, mëscht een nees Loft an d'Flëssegkeet, an da kléngt d'Taass erëm déif.

Dëst huet awer näischt mam Niveau vun der Flëssegkeet ze dinn, dee sech just ganz liicht ännert. Dës Toun-Ännerung huet mat der Vitess vum Schall ze dinn: Wat méi Loft an der Flëssegkeet ass, wat d'Vitess vum Schall méi lues ass. Wichtig fir den Toun ass d'"Kompressibilitéit", also wéi vill een eng Flëssegkeet zesummendrécke kann. Rengt Waasser kann ee quasi net kompriméieren.

Hei ass den Toun hell, well d'Vitess vum Schall héich ass. E Waasser-Loft-Gemësch (wéi MëllecHschaum) par konter léisst sech liicht kompriméieren, dohier ass d'Vitess vum Schall méi lues an den Toun méi déif. Macht d'Experiment selwer no a probéiert mat verschiddene Flëssegkeeten.

Auteur: Joseph Rodesch (FNR)



8

EXPERIMENT

WÉI ENG FAARWE GESÄIT EEN AM DÄISCHTEREN?

Et heescht net fir näischt op Däitsch: Nachts sind alle Katzen grau.

Fir dëst Experiment brauchst du Lego- oder Duplostécker vun darselwechter Gréisst a 4 bis 5 verschiddene Faarwen, 4 bis 5 Becheren oder Schosselen, an en däischtere Raum. De Raum soll awer net esou däischer sinn, datt ee seng Hand net méi virun den Ae gesäit.

Setz dech an dee bal ganz däischtere Raum a verdeel déi faarweg Lego- oder Duplostécker um Buedem. De Raum soll esou däischer sinn, datt s du esou just nach d'Ëmrëss vun de Stécker erkennst. Probéier dann d'Stécker de Faarwen no an déi eenzel Becheren ze zortéieren. Da maach d'Luucht un an iwwerpréif, wéi vill Faarwen s du am Däischtere richteg erkannt hues.

Wéi eng Faarwe waren einfach ze erkennen? Warscheinlech wäerts du feststellen, datt wäiss a giel, respektiv schwaarz Stécker nach einfach ze erkenne waren. All déi aner Faarftéin ware just Nuancé vu Gro.

Eis Ae reagéieren op Faarf an Hellegkeetsreizer. Op der Netzhaut hannen an eisen Ae ginn et dofir zwou Zorte vu Sehzellen: Stäbercher an Zäppercher. Zäppercher hëllefen eis Faarwen ze erkennen, awer si funktionéieren just bei genuch Liicht. Am Däischtere schaffe si net. D'Stäbercher schaffe par konter och bei wéineg Liicht - si sinn immens liichtempfindlech. Mat de Stäbercher erkenne mir awer keng Faarwen, mee just Ënnerscheeder an der Hellegkeet (hell, gro Nuancen, däischer).

9

An der Dämmerung, wann et net méi ganz hell, awer och nach net ganz däischer ass, sinn d'Zäppercher an d'Stäbercher aktiv - d'Zäppercher just net méi esou staark.

Dofir kënnen mir an der Dämmerung hell Faarwe wéi wäiss, giel oder hellgréng nach erkennen, well déi Faarwe méi Liicht reflektéieren.

Dofir ass et och besser, am Däischteren hell Kleeder unzedoen. Méi däischer Faarwe gesäit een an der Dämmerung net gutt; si erschéngen manner faarweg, rout Faarftéin gesinn dobäi nach méi séier gro aus, wéi blo oder gréng Faarftéin.

Vill Spaass beim Ausprobéieren!

Auteur: Michèle Weber (FNR)

UM 20:20 AUER



REZEPTER

SUNRISE MOCKTAIL

Wat brauchst du?

- Orangëjus
- Grenadine-Sirop
- Orange
- Äiswierfelen

1. Schëtt fir d'éischt den Orangëjus an e Glas mat Äiswierfelen.
2. Duerno kanns du ganz lues de Grenadine-Sirop dobäi schëdden.
3. Dekoréier däi Glas mat enger Scheif Orange.
4. Cool! De Sirop bleift um Buedem vum Glas, an du kriss e schéine faarwegen Iwwergang vu rout op Giel.
5. Dee Cocktail heescht Sunrise, well et ausgesäit, wéi wann d'Sonn géif op- oder ënnergoen.




FAARWEG SPIISSER

Wat brauchst du fir 4 Portiounen?

- 4 Scheiwe Brout
- Botter oder frësche Kéis
- E Bond Réiedercher
- Mauséiercherszalot
- 1-2 Wuerzelen
- 200 gr Kéis um Stéck
- 4 Holzspiisser

1. Schmier Botter oder frësche Kéis op d'Scheiwe Brout a klapp allkéiers zwou Scheiwen openeen.
2. Elo kanns du d'Brout a kleng Wierfele schneiden.
3. Wäsch däi Geméis a schneit et och a Wierfelen oder Scheiwen. (Du kanns natierlech och anert Geméis huelen, wéi uewen opgelëscht.)
4. Schneit och de Kéis a kleng Wierfelen.
5. Stiech elo d'Brout, d'Stécker Kéis an d'Geméis een nom aneren op d'Spiisser.



10

REZEPTER

KRAIDERSCHNECKEN


Wat brauchst du fir 8 Kraiderschnecken?

- 1 Packung Bliederdeeg (ca. 300 gr)
- 1 Ee
- 150 gr Stoffi
- 50 gr gerappte Kéis
- Salz a Peffer
- E puer Kraider
(elo am Hierscht kanns du zum Beispill Brenesselblieder, Kapuzinerkresse oder d'Hierschtpissblumm selwer sammelen. Du kanns awer och déifgekillte Rosmarin, Bratzelen oder Majoran benotzen)




11

1. Lee de Bliederdeeg auserneen a rull en op enger flaacher Fläch ganz aus.
2. Schneit elo déi gewäsche Kraider kleng a réier si mam Ee, dem Stoffi, dem gerappte Kéis a Salz a Peffer zu enger Mass.
3. Elo kanns du och schonn de Bakuewe virhëtzen.
4. Schmier d'Kraider-Kéismass op den ausgerullte Bliederdeeg, wéckel en zu enger Strull zesummen a schneit dann 8 Scheiwen of (du kanns der och méi schneiden, wann s du léiwer méi dënn Schnecken hues)
5. Lee d'Scheiwen elo op de Bakpabeier um Bakblech a maach en op déi mëttelst Schinn am Bakuewen.
6. Looss deng Kraiderschnecken ongeféier 25 bis 30 Minutte bei 220 Grad oder op der Gasstuf 4 am Bakuewen.
7. Cool! Kuck mol heiansdo an de Bakuewen eran. Du gesäis, datt den Deeg opgeet a sech hieft.



FANGEROFDROCK



LIIBLINGSFAARF

UERTSCHAFT, DATUM

ËNNERSCHRËFT

FUERSCHERPASS



ECH WËLL DAT HEI ERFANNEN:

ENG ERFINDUNG, DEI D'WELT BRAUCH:

ENG ERFINDUNG, DEI ECH GUTT FANNEN:

ECH GEHEIEREN ZUR FUERSCHERKLASS:

MÄI FUERSCHERNUMM:

